

## AL201 Overfill Protection Device Weatherproof Alarm Model AL201-1-SL-TT-FS Fail Safe Weatherproof Alarm

The Model AL201-1-SL-TT-FS is a weatherproof alarm panel that accepts a N.C. switch contact input and provides an audible alarm signal when the external contact is opened. The white pilot light indicates the 120 VAC power. The TEST toggle-switch is a momentary switch that turns on the red light and the horn/strobe when pushed up. The red pilot lights provide the visual alarm indication for the alarm contact. The MUTE toggle-switch is a momentary switch that mutes the horn/strobe for the alarm input when pushed down. In addition there is a timer circuit that silences the horn automatically in 60 seconds. In the event of a power failure the alarm will come back on with the power for 60 seconds. The red light remains on until the alarm condition is corrected. The alarm circuit resets automatically. It must be mounted in a non-hazardous location. Use Ktech float switches for the alarm input contacts. The panel is ULC Type 4 rated (Equivalent to Nema 4).

### Electrical Specifications

- 120VAC, 60 Hz, 300 mA
- N.C. Switch inputs at terminals 3&4
- Wire Gauge Range is 20-10AWG
- Horn - 95 dB @ 10 feet.



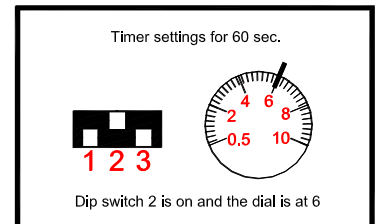
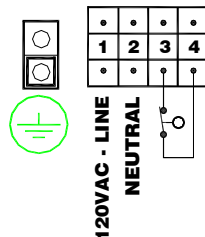
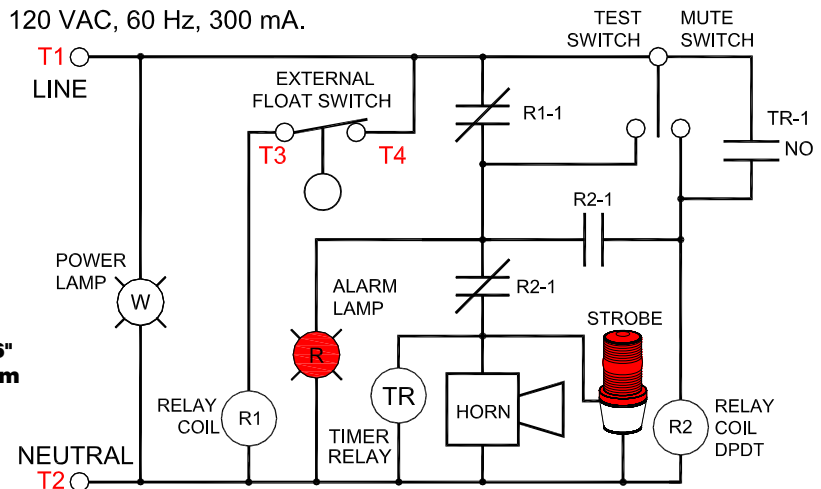
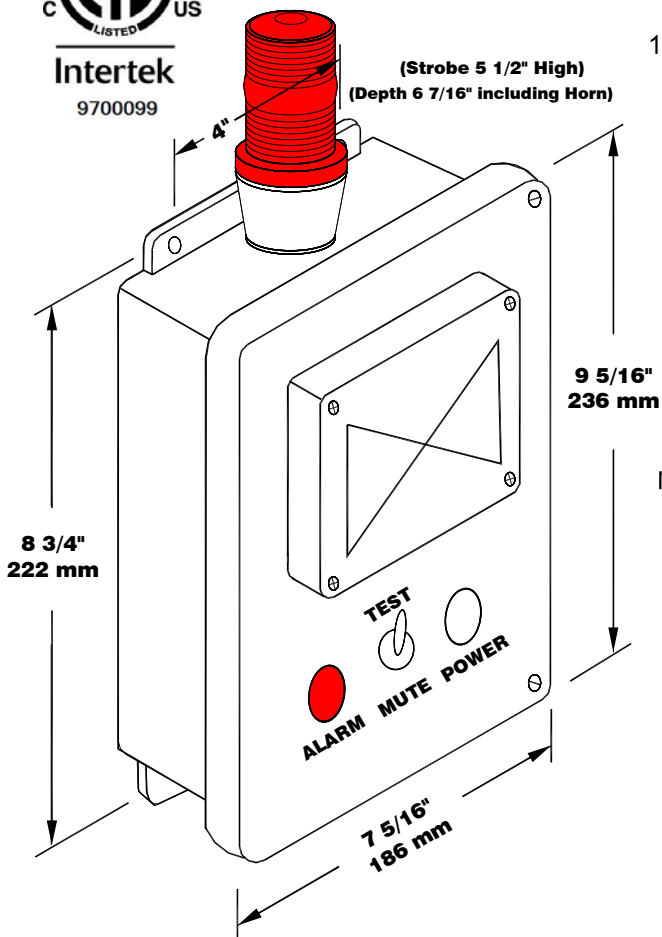
LISTED  
OVERFILL  
PROTECTION  
DEVICES  
4YC9

CAN/ULC-S661-10



Certified to CSA C22.2 No.205 and Conforms to UL2017

CAUTION: REFER TO INSTRUCTIONS BEFORE OPERATING ALARMS



# Ktech INDUSTRIAL PRODUCTS INC.

## Alarme imperméable pour dispositif anti-débordement AL201 Alarme imperméable Modèle AL201-1-SL-TT-FS

Le modèle AL201-1-SL-TT-FS est un panneau d'alarme résistant aux intempéries qui accepte une entrée de contact de commutation N.C. et fournit un signal d'alarme sonore lorsque le contact externe est ouvert. Le voyant blanc indique la puissance 120 VCA. L'interrupteur à bascule TEST est un interrupteur momentané qui allume la lumière rouge et le klaxon / stroboscope lorsqu'il est poussé vers le haut. Les voyants rouges fournissent l'indication d'alarme visuelle pour le contact d'alarme. L'interrupteur à bascule MUTE est un interrupteur momentané qui coupe le klaxon / stroboscope pour l'entrée d'alarme lorsqu'il est enfoncé. De plus, il existe un circuit de minuterie qui coupe automatiquement l'avertisseur sonore en 60 secondes. En cas de panne de courant, l'alarme s'allumera pendant 60 secondes. Le voyant rouge reste allumé jusqu'à ce que la condition d'alarme soit corrigée. Le circuit d'alarme se réinitialise automatiquement. Il doit être monté dans un endroit non dangereux. Utilisez des interrupteurs à flotteur Ktech pour les contacts d'entrée d'alarme. Le panneau est classé ULC Type 4 (équivalent à Nema 4).

### Spécifications électriques

- 120 VCA, 60 Hz, 300 mA
- N.F. Entrées pour interrupteurs aux bornes 3 et 4
- 20-10AWG
- Sirène – 95 dB à 3 mètres



Certifié en vertu de CSA C22.2 No.205 et conforme à la norme UL2017  
MISE EN GARDE: VEUILLEZ CONSULTER LE MODE D'EMPLOI AVANT D'UTILISER L'ALARME

